

CLAVIER


Microsann'



Version 1.1

CLAVIER



Utilisation de la touche Alt Gr (Majuscules verrouillées ou pas)








La touche :  (alternate graphics) active, sur les touches à 3 caractères, le caractère bas gauche.

Exemple :  +  = #

MAJUSCULES (OU LETTRES CAPITALES)/ MINUSCULES








Influence du verrouillage des majuscules :

Si la touche "VerrMaj" , a été enfoncée, les **majuscules sont verrouillées**, le témoin lumineux "VerrMaj" est **allumé**.

Toute lettre frappée restera en majuscule	Combinaison avec la touche  (Maj ou shift), la lettre frappée sera en minuscule
 → A	 +  → a
 → 3	 +  → «

Influence du non verrouillage des majuscules :

Si la touche "VerrMaj" n'a pas été enfoncée, les **majuscules ne sont pas verrouillées**, le témoin lumineux " VerrMaj " est **éteint**
 Si " VerrMaj " est **allumé**, il faudra appuyer de nouveau sur la touche "VerrMaj» le témoin lumineux correspondant à " VerrMaj " s'éteindra alors (cette touche est dite à bascule).

Toute lettre frappée restera en minuscule	Combinaison avec la touche  (Maj ou shift), la lettre frappée sera en majuscule
 → a	 +  → A
 → «	 +  → 3

CLAVIER

Microsann'

Version 1.1

CARACTÈRES

LETTRES CAPITALES :

ABCDEFGHIJKLMNOPQRSTUVWXYZ

LETTRES MINUSCULES :

abcdefghijklmnopqrstuvwxyz

VOYELLES MINUSCULES ACCENTUÉES :

à â ä ã è é ê ë ì î ï ò ô õ ö ù û ü

Pour obtenir une voyelle accentuée (autre que é è à ù), appuyer sur la touche accentuée, puis sur la voyelle. **L'accent ne s'affiche pas immédiatement.** Il ne devient visible qu'une fois la lettre tapée.



CONSONNES MINUSCULES ACCENTUÉES :

ñ (frappe de n puis frappe du tilde ~), ÿ (frappe de tréma puis frappe du y),

CHIFFRES (UTILISER LE PAVÉ NUMÉRIQUE, LA TOUCHE "VERR NUM" ÉTANT VERROUILLÉE)



0 1 2 3 4 5 6 7 8 9

CARACTÈRES MONÉTAIRES

£ (livre), \$(dollar), €(euro), F, ₣ (devise/currency)

CARACTÈRES DE PONCTUATION

, ; : . ? !

ESPACE (UTILISER LA BARRE ESPACE)

SIGNES D'OPÉRATIONS

Soustraction : -

addition : +

multiplication : *

division : /

Égal : =

inférieur : <

supérieur : >

SYMBOLES OU SIGNES

Symbole de pourcentage : %

Accolade ouvrante : {

Accolade fermante : }

Parenthèse ouvrante : (

Parenthèse fermante :)

Crochet ouvrant : [

Crochet fermant :]

Barre oblique : /

Barre oblique inverse : \

Barre verticale : |

Guillemet simple : '

Guillemet double : "

Tiret : -

Caractère de soulignement : _ (1)

Arobase (ou arobas) : @

Dièse : #

"Et" commercial : &

Ordinal masculin : °

Nota 1 : le caractère de soulignement est aussi appelé par le nom anglais : "underscore" (souligner)