


GÉNÉRALITÉS

Cet exposé s'appuie sur Word 2007. Word doit être en affichage mode « **Page** » et l'affichage des marques de paragraphe et autres symboles  (onglet « Accueil », groupe « Paragraphe ») doit être activé.

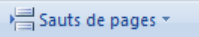
On utilise les colonnes lorsque l'on veut obtenir une mise en forme de type journal (Le texte des colonnes de type journal se poursuit d'une colonne à la suivante sur une même page d'un texte).

PROCÉDURE

1. Sélectionner le texte à afficher sous forme de colonnes
2. Cliquer sur l'onglet « **Mise en page** », dans le groupe « **Mise en page** » cliquer sur le menu déroulant « **Colonnes** » puis choisir « **Autres colonnes** »
3. La boîte de dialogue « **Colonnes** » s'affiche :
4. Choisir le nombre de colonnes, la largeur de chaque colonne, l'espacement entre colonnes et sa valeur, la présence ou pas d'une ligne séparatrice entre les colonnes. Décocher « Largeurs de colonne identiques » si les colonnes ne doivent pas avoir la même largeur.
5. Terminer avec un clic sur « **OK** », un saut de section (continu) est inséré automatiquement par Word, avant la sélection. Word indique :

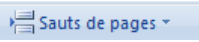


6. Cliquer à l'endroit où la 1^{ère} colonne se termine
7. Cliquer sur l'onglet « **Mise en page** », groupe « **Mise en page** », menu déroulant

« **Sauts de page** »  et sur le lien « **Colonne** »



8. Le texte suivant ce saut de colonne se déplace sur la 2^{ème} colonne
9. Pour sortir des colonnes, Cliquer sur l'onglet « **Mise en page** », groupe « **Mise en page** », menu déroulant « **Sauts de**

page »  et sur le lien « **Sauts de section / continu** »



Word indique :



EXEMPLE

Texte avant mise en colonnes :

Et quoniam inedia gravi adflctabantur, locum petivere Paleas nomine, vergentem in mare, valido muro firmatum, ubi conduntur nunc usque commeatus distribui militibus omne latus Isauriae defendentibus adsueti. circumstetere igitur hoc munimentum per triduum et trinoctium et cum neque adclivitas ipsa sine discrimine adiri letali, nec cuniculis quicquam geri posset, nec procederet ullum obsidionale commentum, maesti excedunt postrema vi subigente maiora viribus adgressuri.

Texte après mise en colonnes :

Et quoniam inedia gravi adflctabantur, locum petivere Paleas nomine, vergentem in mare, valido muro firmatum, ubi conduntur nunc usque commeatus distribui militibus omne latus Isauriae defendentibus adsueti. circumstetere igitur hoc munimentum per triduum et trinoctium et cum



neque adclivitas ipsa sine discrimine adiri letali, nec cuniculis quicquam geri posset, nec procederet ullum obsidionale commentum, maesti excedunt postrema vi subigente maiora viribus adgressuri.

On a choisi deux colonnes de largeurs identiques de 8,6 cm, un espace de 1,25 cm sépare les deux colonnes.

La boîte de dialogue montre la position des deux colonnes. La ligne séparatrice étant cochée, il est ajouté un trait vertical entre les colonnes.

Nota : après mise en colonnes, une image a été insérée dans la 2^{ème} colonne et placée à gauche du texte.