

PRINCIPAUX RACCOURCIS CLAVIER

Microsann'

XP et Windows 7

Version 1.1




RACCOURCIS CLAVIER – UNE TOUCHE

Appuyer sur la touche	Pour effectuer cette tâche :
F1	Afficher l'aide.
F5	Actualiser la fenêtre active.
Échap	Annuler la tâche en cours.
Suppr	Supprimer.
Maj (lorsque l'on insère un CD / DVD dans le lecteur de CD/DVD)	Empêcher la lecture automatique du CD / DVD.
Impécran	Pour copier (dans le Presse-papiers) une image de l'écran tout entier.

RACCOURCIS CLAVIER – COMBINAISON DE 2 TOUCHES

Appuyer sur la touche / lettre	Pour effectuer cette tâche :
CTRL+C	Copier l'élément sélectionné.
CTRL+X	Couper l'élément sélectionné.
CTRL+V	Coller le contenu du Presse-papiers.
CTRL+A	Sélectionner tous les éléments dans un document ou une fenêtre.
CTRL+Z	Annuler une action.
CTRL+Y	Répéter une action.
ALT+TABULATION	Passer d'un élément ouvert à l'autre.
CTRL+ÉCHAP	Ouvrir le menu Démarrer.
CTRL+DROITE	Ramener le point d'insertion au début du mot suivant.
CTRL+GAUCHE	Ramener le point d'insertion au début du mot précédent.
CTRL+BAS	Ramener le point d'insertion au début du paragraphe suivant.
CTRL+HAUT	Ramener le point d'insertion au début du paragraphe précédent.
ALT+Impécran	Pour copier (dans le Presse-papiers) une image de la fenêtre actuellement active.
ALT+lettre soulignée d'un nom de menu	Afficher le menu correspondant.
Lettre soulignée dans un nom de commande d'un menu ouvert	Exécuter la commande correspondante.

RACCOURCIS CLAVIER – AVEC LA TOUCHE WINDOWS

Appuyer sur la touche	Pour effectuer cette tâche :
Touche 	Afficher ou masquer le menu démarrer
Touche  + touche E	Afficher Windows Explorer (OS < Vista) Ouverture du dossier Ordinateur (OS >= Vista)
Touche  + touche G	Parcourir les gadgets (OS >= Vista)