







# Windows 10

## GÉNÉRALITÉS :

Windows 10 privilégie ses applications pour ouvrir de nombreux éléments : Films et TV pour lancer une vidéo, Groove Musique pour écouter un morceau de musique, etc.







Nous allons examiner comment choisir nos applications par défaut pour ouvrir un fichier

## CHOIX WINDOWS 10 :






		Rien d'imposé pour la messagerie
	Cartes	Pour afficher des cartes
	Groove Musique	Pour écouter un fichier son (musique, chansons)
	Photos	Pour afficher des images, photos
	Films et TV	Pour lancer une vidéo
	Microsoft Edge	Pour naviguer sur Internet

## CHOIX PERSONNEL :

Par exemple

	Windows Live Mail	Utilisation du client de messagerie Windows Live Mail
	Cartes	Pour afficher des cartes
	VLC media player	Pour écouter un fichier son (musique, chansons)
	Visionneuse de photos Windows	Pour afficher des images, photos
	VLC media player	Pour lancer une vidéo
	Firefox	Pour naviguer sur Internet

## PROCÉDURE :

1. Cliquer sur la touche Windows  puis sur le bouton paramètres 
2. Choisir  Applications par défaut
3. Cliquer par exemple sur  Groove Musique le tableau de choix ci-contre s'affiche
4. Cliquer sur le choix  pour changer l'application par défaut

