







## GENERALITES :

Windows 10 privilégie ses applications pour ouvrir de nombreux éléments : Films et TV pour lancer une vidéo, Groove Musique pour écouter un morceau de musique, etc.







Nous allons examiner comment choisir nos applications par défaut pour ouvrir un fichier

## CHOIX WINDOWS 10 :






 Courrier	Messagerie électronique
 Cartes	Pour afficher des cartes
 Groove Musique	Pour écouter un fichier son (musique, chansons)
 Photos	Pour afficher des images, photos
 Films et TV	Pour lancer une vidéo
 Microsoft Edge	Pour naviguer sur Internet

## CHOIX PERSONNEL :

Par exemple

 Courrier	Messagerie électronique
 Cartes	Pour afficher des cartes
 VLC media player	Pour écouter un fichier son (musique, chansons)
 Photos	Pour afficher des images, photos
 VLC media player	Pour lancer une vidéo
 Firefox	Pour naviguer sur Internet

## PROCEDURE POUR CHANGER D'APPLICATION PAR DEFAUT:

1. Cliquer sur la touche Windows  puis sur le bouton paramètres 
2. Choisir  Applications par défaut
3. Cliquer par exemple sur  Groove Musique le tableau de choix ci-contre s'affiche
4. Cliquer sur le choix  VLC media player pour changer l'application par défaut

